



ACI Racing Weekend Monza, 24-25 Giugno 2023

Campionato Italiano Sport Prototipi - Classifica Gara 1

Giri 11 = 63,723 km - Media 159,946 km/h - Tempo di gara 23'54.251

Num.	Conditore	Naz	Concorrente	Team	Auto	Classe	Giri	Tempo	Dist.	Rel.	Giro Veloce
1	35 ROCCAPELLI Matteo	ITA	BHK Motorsport	BHK Motorsport	Wolf GB08 Thunder	U25	11	23'54.251			10 1'54.383
2	11 MENCZER Jesse	GBR	Avelon Formula	Bad Wolves	Wolf GB08 Thunder		11	24'07.668	13.417	13.417	8 1'56.246
3	8 UBOLDI Davide	ITA	Uboldi Davide	Uboldi Corse	Wolf GB08 Thunder		11	24'09.228	14.977	1.560	7 1'56.637
4	48 HELLBERG Emil	SWE	Avelon Formula	Bad Wolves	Wolf GB08 Thunder		11	24'09.287	15.036	0.059	10 1'56.342
5	12 ACOSTA MOLINA David	COL	Avelon Formula	Emotion Motorsport	Wolf GB08 Thunder	U25	11	24'12.013	17.762	2.726	8 1'57.122
6	7 FERRI Pietro	ITA	Ferri Pietro	Emotion Motorsport	Wolf GB08 Thunder	U25	11	24'14.815	20.564	2.802	8 1'56.953
7	18 SURINENI Chetan	IND	Avelon Formula		Wolf GB08 Thunder		11	24'15.026	20.775	0.211	8 1'55.964
8	99 MAZZA Giovanni	ITA	Mazza Giovanni	Emotion Motorsport	Wolf GB08 Thunder	MM	11	24'30.112	35.861	15.086	9 1'59.119
9	14 MAGLIOCCOLA Mariano	ITA	Maglioccola Mariano	Bad Wolves	Wolf GB08 Thunder	MM	11	24'35.837	41.586	5.725	9 1'59.861
10	16 ROUSSEL Sonia	FRA	Roussel Sonia	Bad Wolves	Wolf GB08 Thunder		11	24'40.539	46.288	4.702	11 2'00.655
11	19 YOONG Alister	MYS	Avelon Formula	Luxury Car Racing	Wolf GB08 Thunder	U25	10	23'13.420	1 Giro	1 Giro	8 1'56.266
12	20 ATTIANESE Stefano	ITA	Attianese Stefano	Luxury Car Racing	Wolf GB08 Thunder	MM	10	23'29.929	1 Giro	16.509	2 1'58.034
----- Non Classificati -----											
RIT	43 HELLBERG Linus	SWE	Avelon Formula	Bad Wolves	Wolf GB08 Thunder		2	3'58.025	9 Giri		2 1'56.345
RIT	25 MOLINARO Danny	ITA	Molinaro Danny	DM Racing	Wolf GB08 Thunder	U25	2	3'58.323	9 Giri		2 1'55.651
RIT	9 KADARABAD Vignash	IND	BHK Motorsport	BHK Motorsport	Wolf GB08 Thunder	U25	2	4'32.603	9 Giri		

Partenti: 15 Classificati: 12 Non Classificati: 0 Ritirati: 3 Non Partiti: 0

Giro Veloce N. 10 Num. 35 Matteo Roccadelli Tempo 1'54.383 Media. 182,324 Km/h

Umidità	23%	ARIA	33°C
Condizioni	DRY	Pista	48°C

Stewards : Franco Leoni Iacopo Arcangeli Raffaele Giammaria

Inizio 24/06/2023 14:21 Fine 14:48

Esposta alle:





ACI Racing Weekend Monza, 24-25 Giugno 2023

Campionato Italiano Sport Prototipi - Classifica di Classe Master Gara 1

Autodromo Monza 5.793 m

Giri 11 = 63,723 km - Media 156,044 km/h - Tempo di gara 24'30.112

Num.	Conducente	Naz	Concorrente	Team	Auto	Classe	Giri	Tempo	Dist.	Rel.	Giro Veloce
1	99 MAZZA Giovanni	ITA	Mazza Giovanni	Emotion Motorsport	Wolf GB08 Thunder	MM	11	24'30.112			9 1'59.119
2	14 MAGLIOCCOLA Mariano	ITA	Maglioccola Mariano	Bad Wolves	Wolf GB08 Thunder	MM	11	24'35.837	5.725	5.725	9 1'59.861
3	20 ATTIANESE Stefano	ITA	Attianese Stefano	Luxury Car Racing	Wolf GB08 Thunder	MM	10	23'29.929	1 Giro	1 Giro	2 1'58.034

Partenti: 3 Classificati: 3 Non Classificati: 0 Ritirati: 0 Non Partiti: 0

Giro Veloce N. 2 Num. 20 Stefano Attianese Tempo 1'58.034 Media. 176,685 Km/h

Umidità	23%	ARIA	33°C
Condizioni	DRY	Pista	48°C

Direttore di Gara : Renato Schmidt

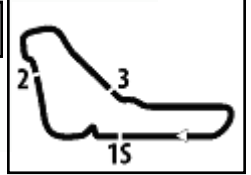
24/06/2023 Inizio 14:21 Fine 14:48

Esposta alle:





5.2



ACI Racing Weekend Monza, 24-25 Giugno 2023

Campionato Italiano Sport Prototipi - Classifica di Classe Rookie Gara 1

Autodromo Monza 5.793 m

Giri 2

Num.	Conduttore	Naz	Concorrente	Team	Auto	Classe	Giri	Tempo	Dist.	Rel.	Giro Veloce
----- Non Classificati -----											
RIT	9	KADARABAD	Vignash	IND	BHK Motorsport	BHK Motorsport	Wolf GB08 Thunder	U25	2	4'32.603	

Partenti: 1 Classificati: 0 Non Classificati: 0 Ritirati: 1 Non Partiti: 0

Umidità	23%	ARIA	33°C
Condizioni	DRY	Pista	48°C

Direttore di Gara : Renato Schmidt

	Inizio	Fine
24/06/2023	14:21	14:48

Esposta alle:



Powered by FICr PERUGIA TIMING



ACI Racing Weekend Monza, 24-25 Giugno 2023

Campionato Italiano Sport Prototipi - Classifica di Classe Under Gara 1

Autodromo Monza 5.793 m

Giri 11 = 63,723 km - Media 159,946 km/h - Tempo di gara 23'54.251

Num.	Conducente	Naz	Concorrente	Team	Auto	Classe	Giri	Tempo	Dist.	Rel.	Giro Veloce
1	35 ROCCAPELLI Matteo	ITA	BHK Motorsport	BHK Motorsport	Wolf GB08 Thunder	U25	11	23'54.251			10 1'54.383
2	12 ACOSTA MOLINA David	COL	Avelon Formula	Emotion Motorsport	Wolf GB08 Thunder	U25	11	24'12.013	17.762	17.762	8 1'57.122
3	7 FERRI Pietro	ITA	Ferri Pietro	Emotion Motorsport	Wolf GB08 Thunder	U25	11	24'14.815	20.564	2.802	8 1'56.953
4	19 YOONG Alister	MYS	Avelon Formula	Luxury Car Racing	Wolf GB08 Thunder	U25	10	23'13.420	1 Giro	1 Giro	8 1'56.266
----- Non Classificati -----											
RIT	25 MOLINARO Danny	ITA	Molinaro Danny	DM Racing	Wolf GB08 Thunder	U25	2	3'58.323	9 Giri		2 1'55.651
RIT	9 KADARABAD Vignash	IND	BHK Motorsport	BHK Motorsport	Wolf GB08 Thunder	U25	2	4'32.603	9 Giri		

Partenti: 6 Classificati: 4 Non Classificati: 0 Ritirati: 2 Non Partiti: 0

Giro Veloce N. 10 Num. 35 Matteo Roccadelli Tempo 1'54.383 Media. 182,324 Km/h

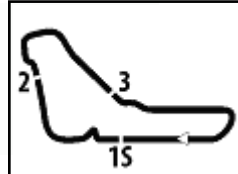
Umidità	23%	ARIA	33°C
Condizioni	DRY	Pista	48°C

Direttore di Gara : Renato Schmidt

24/06/2023 Inizio 14:21 Fine 14:48

Esposta alle:





Autodromo Monza 5.793 m

ACI Racing Weekend Monza, 24-25 Giugno 2023

Campionato Italiano Sport Prototipi - Contagiri Gara 1

		Giro										
	1	2	3	4	5	6	7	8	9	10	11	
1	35	35	35	35	35	35	35	35	35	35	35	35
2	19	8	19	19	19	8	8	19	8	11	11	
3	8	19	8	8	8	19	19	8	19	8	8	
4	43	43	11	11	11	11	11	11	11	18	48	
5	48	25	7	7	7	48	48	18	18	48	12	
6	11	48	20	20	20	12	18	48	48	12	7	
7	20	11	48	48	48	18	12	12	12	7	18	
8	25	20	12	12	12	7	7	7	7	99	99	
9	9	7	99	99	99	99	99	99	99	14	14	
10	12	12	16	16	16	16	14	14	14	16	16	
11	7	99	18	18	18	20	16	16	16	19		
12	14	16	14	14	14	14	20	20	20	20		
13	99	18										
14	16	14										
15	18	9										

Final Result		
1	35	ROCCADELLI M. Giri 11
2	11	MENCZER J. 13.417
3	8	UBOLDI D. 14.977
4	48	HELLBERG E. 15.036
5	12	ACOSTA MOLINA D. 17.762
6	7	FERRI P. 20.564
7	18	SURINENI C. 20.775
8	99	MAZZA G. 35.861
9	14	MAGLIOCCOLA M. 41.586
10	16	ROUSSEL S. 46.288
11	19	YOONG A. 1 Giro
12	20	ATTIANESE S. 1 Giro
RIT	43	HELLBERG L. 9 Giri
RIT	25	MOLINARO D. 9 Giri
RIT	9	KADARABAD V. 9 Giri




ACI Racing Weekend Monza, 24-25 Giugno 2023
Campionato Italiano Sport Prototipi - Best Sectors & Speed Gara 1

Autodromo Monza 5.793 m

CLASSIFICA

1	35 ROCCAPELLI Matteo	Wolf GB08 Thunder	Giri 11
2	11 MENCZER Jesse	Wolf GB08 Thunder	13.417
3	8 UBOLDI Davide	Wolf GB08 Thunder	14.977
4	48 HELLBERG Emil	Wolf GB08 Thunder	15.036
5	12 ACOSTA MOLINA David	Wolf GB08 Thunder	17.762
6	7 FERRI Pietro	Wolf GB08 Thunder	20.564
7	18 SURINENI Chetan	Wolf GB08 Thunder	20.775
8	99 MAZZA Giovanni	Wolf GB08 Thunder	35.861
9	14 MAGLIOCCOLA Mariano	Wolf GB08 Thunder	41.586
10	16 ROUSSEL Sonia	Wolf GB08 Thunder	46.288
11	19 YOONG Alistar	Wolf GB08 Thunder	1 Giro
12	20 ATTIANESE Stefano	Wolf GB08 Thunder	1 Giro
RIT	43 HELLBERG Linus	Wolf GB08 Thunder	9 Giri
RIT	25 MOLINARO Danny	Wolf GB08 Thunder	9 Giri
RIT	9 KADARABAD Vignash	Wolf GB08 Thunder	9 Giri

SPEED

1	25 MOLINARO Danny	Wolf GB08 Thunder	242,2
2	20 ATTIANESE Stefano	Wolf GB08 Thunder	237,4
3	11 MENCZER Jesse	Wolf GB08 Thunder	236,8
4	9 KADARABAD Vignash	Wolf GB08 Thunder	236,8
5	48 HELLBERG Emil	Wolf GB08 Thunder	236,3
6	12 ACOSTA MOLINA David	Wolf GB08 Thunder	235,8
7	18 SURINENI Chetan	Wolf GB08 Thunder	235,8
8	19 YOONG Alistar	Wolf GB08 Thunder	234,8
9	8 UBOLDI Davide	Wolf GB08 Thunder	234,3
10	14 MAGLIOCCOLA Mariano	Wolf GB08 Thunder	233,8
11	7 FERRI Pietro	Wolf GB08 Thunder	233,8
12	43 HELLBERG Linus	Wolf GB08 Thunder	232,8
13	99 MAZZA Giovanni	Wolf GB08 Thunder	232,3
14	16 ROUSSEL Sonia	Wolf GB08 Thunder	229,8
15	35 ROCCAPELLI Matteo	Wolf GB08 Thunder	227,4

SEG. 1

1	14 MAGLIOCCOLA Mariano	11.119
2	25 MOLINARO Danny	11.447
3	20 ATTIANESE Stefano	11.566
4	18 SURINENI Chetan	11.567
5	48 HELLBERG Emil	11.580
6	9 KADARABAD Vignash	11.583
7	11 MENCZER Jesse	11.602
8	7 FERRI Pietro	11.656
9	8 UBOLDI Davide	11.699
10	12 ACOSTA MOLINA David	11.702
11	19 YOONG Alistar	11.744
12	43 HELLBERG Linus	11.771
13	99 MAZZA Giovanni	11.861
14	16 ROUSSEL Sonia	11.979
15	35 ROCCAPELLI Matteo	12.020

SEG. 2

1	18 SURINENI Chetan	25.628
2	35 ROCCAPELLI Matteo	25.684
3	48 HELLBERG Emil	25.782
4	19 YOONG Alistar	25.799
5	11 MENCZER Jesse	25.854
6	12 ACOSTA MOLINA David	25.914
7	8 UBOLDI Davide	25.931
8	43 HELLBERG Linus	25.990
9	7 FERRI Pietro	26.003
10	20 ATTIANESE Stefano	26.233
11	25 MOLINARO Danny	26.408
12	99 MAZZA Giovanni	26.550
13	14 MAGLIOCCOLA Mariano	26.711
14	16 ROUSSEL Sonia	26.835
15	9 KADARABAD Vignash	27.074

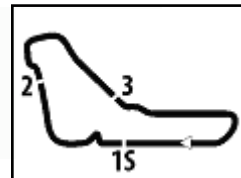
SEG. 3

1	35 ROCCAPELLI Matteo	38.024
2	25 MOLINARO Danny	38.617
3	11 MENCZER Jesse	38.673
4	18 SURINENI Chetan	38.751
5	48 HELLBERG Emil	39.020
6	43 HELLBERG Linus	39.112
7	8 UBOLDI Davide	39.133
8	19 YOONG Alistar	39.152
9	20 ATTIANESE Stefano	39.284
10	7 FERRI Pietro	39.326
11	12 ACOSTA MOLINA David	39.409
12	99 MAZZA Giovanni	40.037
13	9 KADARABAD Vignash	40.245
14	16 ROUSSEL Sonia	40.251
15	14 MAGLIOCCOLA Mariano	41.331

SEG. 4

1	35 ROCCAPELLI Matteo	38.652
2	18 SURINENI Chetan	39.038
3	11 MENCZER Jesse	39.102
4	25 MOLINARO Danny	39.144
5	20 ATTIANESE Stefano	39.260
6	19 YOONG Alistar	39.315
7	48 HELLBERG Emil	39.351
8	7 FERRI Pietro	39.470
9	43 HELLBERG Linus	39.472
10	14 MAGLIOCCOLA Mariano	39.510
11	8 UBOLDI Davide	39.693
12	12 ACOSTA MOLINA David	39.759
13	99 MAZZA Giovanni	40.381
14	16 ROUSSEL Sonia	41.382
15	9 KADARABAD Vignash	42.197





Autodromo Monza 5.793 m

ACI Racing Weekend Monza, 24-25 Giugno 2023

Campionato Italiano Sport Prototipi - Analisi Tempi Gara 1

Start at 14:19'56.346

1 / 2

7 P. FERRI (1'56.953)

Giro	Seg.1	Seg.2	Seg.3	Seg.4	T. Giro	km/h	Local Time
1			42.897	40.769	2'05.225		14:22'01.571
2	11.656	26.413	39.864	39.864	1'57.797	233,8	14:23'59.368
3	11.941	26.275	40.916	43.403	2'02.535	229,8	14:26'01.903
4	19.240	41.405	1'12.308	1'15.769	3'28.722	116,0	14:29'30.625
5	23.122	38.387	56.390	51.765	2'49.664	103,0	14:32'20.289
6	12.262	29.179	40.483	39.855	2'01.779	222,7	14:34'22.068
7	11.782	26.622	39.824	39.533	1'57.761	232,3	14:36'19.829
8	11.794	26.003	39.686	39.470	1'56.953	232,8	14:38'16.782
9	11.815	26.384	39.971	40.754	1'58.924	233,8	14:40'15.706
10	11.959	26.386	39.646	40.001	1'57.992	229,3	14:42'13.698
11	12.041	26.436	39.326	39.660	1'57.463	227,8	14:44'11.161
12	12.039	26.315	39.789	39.813	1'57.956C	226,4	14:46'09.117

Tempo di gara 24'14.815

11	11.798	26.226	39.409	40.037	1'57.470	232,8	14:44'08.359
12	11.850	26.090	39.708	39.932	1'57.580C	230,8	14:46'05.939

Tempo di gara 24'12.013

14 M. MAGLIOCCOLA (1'59.861)

Giro	Seg.1	Seg.2	Seg.3	Seg.4	T. Giro	km/h	Local Time
1			41.810	43.547	2'09.155		14:22'05.501
2	12.039	42.493	42.012	43.053	2'19.597	226,4	14:24'25.098
3	12.064	27.115	43.823	48.636	2'11.638	228,3	14:26'36.736
4	13.502	28.859	1'01.275	1'16.119	2'59.755	172,5	14:29'36.491
5	23.692	36.713	58.133	47.617	2'46.155	98,6	14:32'22.646
6	12.059	28.051	42.729	42.272	2'05.111	230,3	14:34'27.757
7	11.857	26.711			2'01.616	233,8	14:36'29.373
8					2'00.819		14:38'30.192
9				41.161	1'59.861		14:40'30.053
10	11.236	26.727	41.331	42.179	2'01.473	228,8	14:42'31.526
11	11.119	28.337	41.691	39.510	2'00.657	201,5	14:44'32.183
12	13.419	26.547	38.630	41.360	1'59.956C	226,4	14:46'32.139

Tempo di gara 24'35.837

8 D. UBOLDI (1'56.637)

Giro	Seg.1	Seg.2	Seg.3	Seg.4	T. Giro	km/h	Local Time
1			39.897	40.399	2'00.100		14:21'56.446
2	11.699	26.528	39.297	40.055	1'57.579	234,3	14:23'54.025
3	11.922	26.179	39.662	44.225	2'01.988	230,3	14:25'56.013
4	23.461	41.903	1'12.146	1'15.115	3'32.625	115,1	14:29'28.638
5	22.406	39.028	56.994	52.637	2'51.065	121,9	14:32'19.703
6	12.308	26.922	39.693	39.824	1'58.747	223,1	14:34'18.450
7	11.856	25.931	39.157	39.693	1'56.637	230,8	14:36'15.087
8	11.925	26.031	39.133	39.771	1'56.860	229,8	14:38'11.947
9	11.943	26.242	39.533	39.867	1'57.585	227,8	14:40'09.532
10	11.962	26.260	40.325	40.254	1'58.801	229,3	14:42'08.333
11	11.833	26.376	39.242	39.790	1'57.241	227,8	14:44'05.574
12	11.937	26.062	39.158	39.791	1'56.948C	227,4	14:46'02.522

Tempo di gara 24'09.228

16 S. ROUSSEL (2'00.655)

Giro	Seg.1	Seg.2	Seg.3	Seg.4	T. Giro	km/h	Local Time
1			42.694	44.245	2'10.630		14:22'06.976
2	12.075	27.688	42.319	43.718	2'05.800	205,3	14:24'12.776
3	12.119	27.214	43.103	48.715	2'11.151	224,5	14:26'23.927
4	13.951	29.620	1'11.110	1'15.767	3'10.448	171,4	14:29'34.375
5	24.016	37.339	58.060	47.800	2'47.215	101,3	14:32'21.590
6	12.218	28.558	42.084	42.222	2'05.082	202,6	14:34'26.672
7	12.109	27.026	41.596	42.664	2'03.395	227,8	14:36'30.067
8	11.979	27.585	41.028	42.100	2'02.692	229,8	14:38'32.759
9	12.073	26.941	40.766	41.839	2'01.619	227,8	14:40'34.378
10	12.110	26.835	41.300	41.607	2'01.852	225,9	14:42'36.230
11	12.131	26.891	40.251	41.382	2'00.655	224,5	14:44'36.885
12	12.106	26.754	40.102	41.231	2'00.193C	225,9	14:46'37.078

Tempo di gara 24'40.539

9 V. KADARABAD

Giro	Seg.1	Seg.2	Seg.3	Seg.4	T. Giro	km/h	Local Time
1			40.245	42.197	2'03.442		14:21'59.788
2	11.583	27.074	41.359	1'09.145	2'29.161P	236,8	14:24'28.949

Tempo di gara 4'32.603

18 C. SURINENI (1'55.964)

Giro	Seg.1	Seg.2	Seg.3	Seg.4	T. Giro	km/h	Local Time
1			42.789	55.696	2'19.455		14:22'15.801
2	11.929	30.301	40.227	40.919	2'03.376	227,8	14:24'19.177
3	12.003	25.989	41.771	45.223	2'04.986	226,9	14:26'24.163
4	14.339	29.499	1'11.028	1'15.934	3'10.800	176,5	14:29'34.963
5	24.210	36.914	57.886	47.983	2'46.993	95,7	14:32'21.956
6	11.680	28.160	39.794	39.752	1'59.386	235,8	14:34'21.342
7	11.567	25.787	39.231	40.538	1'57.123	234,3	14:36'18.465
8	11.613	25.853	38.959	39.539	1'55.964	233,8	14:38'14.429
9	11.881	27.223	38.751	39.705	1'57.560	231,8	14:40'11.989
10	11.800	25.628	39.057	39.901	1'56.386	231,3	14:42'08.375
11	11.766	33.037	39.156	39.038	2'02.997	230,8	14:44'11.372
12	11.680	25.993	38.804	39.247	1'55.724C	232,3	14:46'07.096

Tempo di gara 24'15.026

11 J. MENCZER (1'56.246)

Giro	Seg.1	Seg.2	Seg.3	Seg.4	T. Giro	km/h	Local Time
1			40.529	40.641	2'02.373		14:21'58.719
2	11.918	27.285	38.856	39.552	1'57.611	230,3	14:23'56.330
3	11.635	26.852	40.958	41.579	2'01.024	236,8	14:25'57.354
4	23.003	41.733	1'12.117	1'15.846	3'32.699	121,3	14:29'30.053
5	22.688	38.691	56.536	52.256	2'50.171	116,5	14:32'20.224
6	12.189	26.885	39.958	39.623	1'58.655	227,8	14:34'18.879
7	11.696	26.446	39.989	39.102	1'57.233	232,3	14:36'16.112
8	11.764	25.854	39.161	39.467	1'56.246	234,3	14:38'12.358
9	11.762	26.095	40.449	39.413	1'57.719	234,8	14:40'10.077
10	11.602	26.252	40.547	39.264	1'57.665	235,3	14:42'07.742
11	12.065	25.874	38.673	39.660	1'56.272	225,5	14:44'04.014
12	12.064	26.302	38.889	39.712	1'56.967C	225,9	14:46'00.981

Tempo di gara 24'07.668

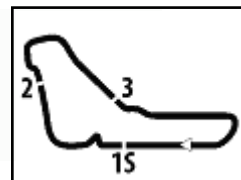
19 A. YOONG (1'56.266)

Giro	Seg.1	Seg.2	Seg.3	Seg.4	T. Giro	km/h	Local Time
1			39.981	39.347	1'59.753		14:21'56.099
2	11.916	26.783	39.314	40.154	1'58.167	230,3	14:23'54.266
3	11.744	26.321	39.379	43.993	2'01.437	234,3	14:25'55.703
4	22.094	42.789	1'11.993	1'15.549	3'32.425	107,8	14:29'28.128
5	21.036	40.281	56.894	53.250	2'51.461	122,9	14:32'19.589
6	12.420	26.874	39.984	39.889	1'59.167	210,1	14:34'18.756
7	11.767	26.508	39.251	39.315	1'56.841	229,3	14:36'15.597
8	11.786	25.799	39.152	39.529	1'56.266	234,8	14:38'11.863
9	12.002	26.366	40.163	39.411	1'57.942	228,8	14:40'09.805
10	11.789	26.236	1'07.802	1'14.134	2'59.961P	231,3	14:43'09.766

Tempo di gara 23'13.420

24/06/2023

P = Box In/Out - C = Tempo Invalidato



Autodromo Monza 5.793 m

2 / 2

ACI Racing Weekend Monza, 24-25 Giugno 2023

Campionato Italiano Sport Prototipi - Analisi Tempi Gara 1

Start at 14:19'56.346

20 S. ATTIANESE (1'58.034)							
Giro	Seg.1	Seg.2	Seg.3	Seg.4	T. Giro	km/h	Local Time
1			40.845	39.884	2'02.514		14:21'58.860
2	11.668	27.822	39.284	39.260	1'58.034	231,8	14:23'56.894
3	11.566	26.233	44.632	43.537	2'05.968	237,4	14:26'02.862
4	19.060	41.558	1'12.052	1'16.150	3'28.820	112,5	14:29'31.682
5	22.831	38.492	56.981	50.490	2'48.794	106,9	14:32'20.476
6	12.252	27.297	44.361	42.631	2'06.541	216,4	14:34'27.017
7	11.846	26.550	50.855	45.168	2'14.419	233,3	14:36'41.436
8	13.206	29.664	44.042	46.769	2'13.681	183,1	14:38'55.117
9	15.883	31.706	43.396	46.818	2'17.803	166,4	14:41'12.920
10	15.310	30.516	43.554	43.975	2'13.355	185,2	14:43'26.275

Tempo di gara 23'29.929

25 D. MOLINARO (1'55.651)							
Giro	Seg.1	Seg.2	Seg.3	Seg.4	T. Giro	km/h	Local Time
1			41.727	40.747	2'02.672		14:21'59.018
2	11.482	26.408	38.617	39.144	1'55.651	242,2	14:23'54.669

Tempo di gara 3'58.323

35 M. ROCCAPELLI (1'54.383)							
Giro	Seg.1	Seg.2	Seg.3	Seg.4	T. Giro	km/h	Local Time
1			39.130	39.123	1'57.914		14:21'54.260
2	12.062	26.132	38.362	39.095	1'55.651	226,4	14:23'49.911
3	12.034	25.913	38.498	48.670	2'05.115	226,9	14:25'55.026
4	22.246	42.910	1'11.868	1'15.495	3'32.519	114,8	14:29'27.545
5	21.193	40.275	56.090	54.256	2'51.814	120,7	14:32'19.359
6	12.490	26.437	38.519	39.175	1'56.621	223,1	14:34'15.980
7	12.026	25.879	38.495	38.971	1'55.371	226,4	14:36'11.351
8	12.035	25.818	38.349	38.827	1'55.029	226,4	14:38'06.380
9	12.040	25.746	38.055	38.712	1'54.553	226,9	14:40'00.933
10	12.023	25.684	38.024	38.652	1'54.383	227,4	14:41'55.316
11	12.020	25.696	38.613	38.952	1'55.281	226,4	14:43'50.597
12	11.990	25.825	38.349	39.205	1'55.369C	227,4	14:45'45.966

Tempo di gara 23'54.251

43 L. HELLBERG (1'56.345)							
Giro	Seg.1	Seg.2	Seg.3	Seg.4	T. Giro	km/h	Local Time
1			39.849	40.955	2'01.680		14:21'58.026
2	11.771	25.990	39.112	39.472	1'56.345	232,8	14:23'54.371

Tempo di gara 3'58.025

48 E. HELLBERG (1'56.342)							
Giro	Seg.1	Seg.2	Seg.3	Seg.4	T. Giro	km/h	Local Time
1			40.929	41.643	2'02.365		14:21'58.711
2	11.734	27.014	39.020	39.351	1'57.119	235,3	14:23'55.830
3	11.580	25.782	47.912	42.209	2'07.483	236,3	14:26'03.313
4	19.138	41.630	1'11.943	1'16.151	3'28.862	120,1	14:29'32.175
5	23.432	38.125	56.914	50.215	2'48.686	118,0	14:32'20.861
6	12.175	27.076	39.343	40.163	1'58.757	224,5	14:34'19.618
7	11.658	26.368	40.364	40.321	1'58.711	233,8	14:36'18.329
8	11.906	26.120	39.356	39.682	1'57.064	231,8	14:38'15.393
9	11.784	26.780	39.051	39.401	1'57.016	234,8	14:40'12.409
10	11.661	25.853	39.248	39.580	1'56.342	234,8	14:42'08.751
11	11.714	26.215	39.338	39.615	1'56.882	231,3	14:44'05.633
12	11.887	25.892	39.219	39.519	1'56.517C	225,9	14:46'02.150

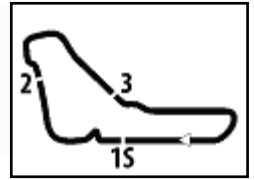
Tempo di gara 24'09.287

99 G. MAZZA (1'59.119)							
Giro	Seg.1	Seg.2	Seg.3	Seg.4	T. Giro	km/h	Local Time
1			42.054	44.701	2'09.215		14:22'05.561
2	11.959	26.777	40.927	40.829	2'00.492	230,8	14:24'06.053
3	11.995	27.293	42.215	43.535	2'05.038	229,3	14:26'11.091
4	15.215	39.082	1'12.489	1'15.630	3'22.416	134,3	14:29'33.507
5	24.464	36.988	58.136	48.243	2'47.831	99,4	14:32'21.338
6	12.133	28.364	40.602	41.543	2'02.642	230,3	14:34'23.980
7	11.861	26.550	40.260	40.780	1'59.451	232,3	14:36'23.431

24/06/2023

P = Box In/Out - C = Tempo Invalidato

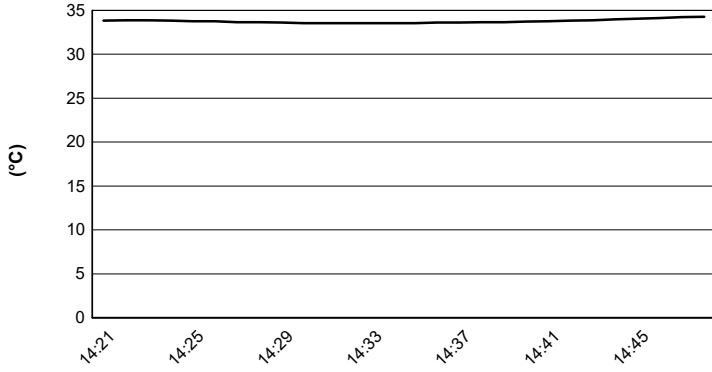




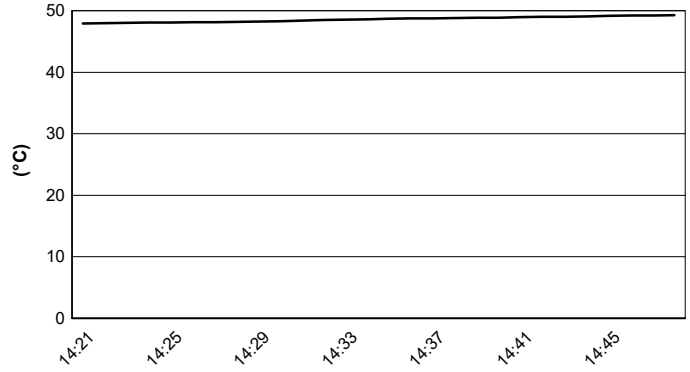
Autodromo Monza 5.793 m

ACI Racing Weekend Monza, 24-25 Giugno 2023
Campionato Italiano Sport Prototipi - Meteo Gara 1
 Session started 14:21 - Session ended 14:48

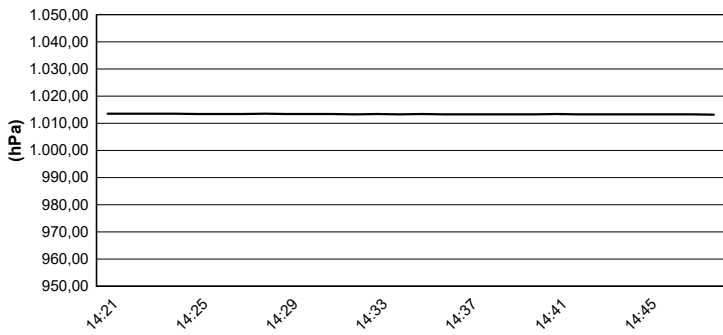
Air Temperature



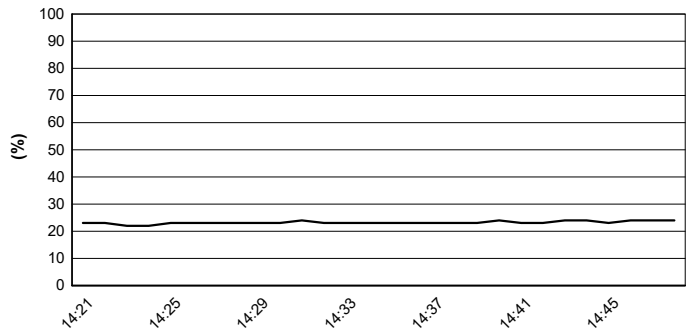
Track Temperature



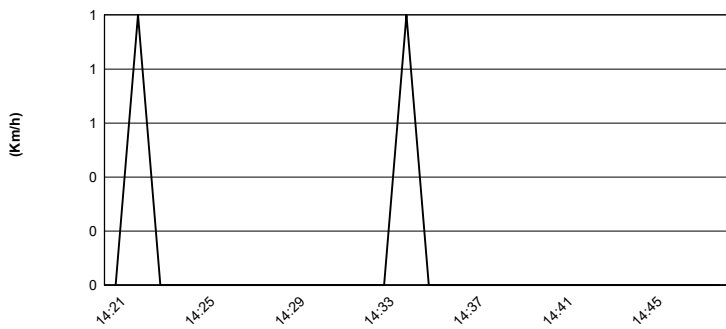
Air Pressure



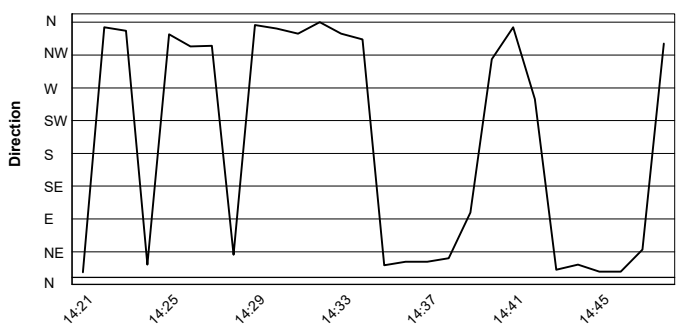
Humidity



Wind Speed

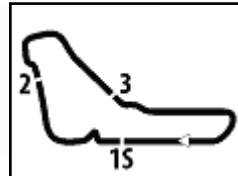


Wind Direction



24/06/2023




ACI Racing Weekend Monza, 24-25 Giugno 2023
Campionato Italiano Sport Prototipi - Griglia Gara 1 (Durata: 25' +1 Giro)

8	16	ROUSSEL S. Bad Wolves	Wolf 2'02.264	14	MAGLIOCCOLA M. Bad Wolves	Wolf 2'00.790
7	99	MAZZA G. Emotion Motorsport	Wolf 1'58.699	7	FERRI P. Emotion Motorsport	Wolf 1'58.136
6	11	MENCZER J. Bad Wolves	Wolf 1'58.035	12	ACOSTA MOLINA D. Emotion Motorsport	Wolf 1'57.839
5	20	ATTIANESE S. Luxury Car Racing	Wolf 1'56.595	8	UBOLDI D. Uboldi Corse	Wolf 1'56.563
4	9	KADARABAD V. BHK Motorsport	Wolf 1'56.208	19	YOONG A. Luxury Car Racing	Wolf 1'56.149
3	18	SURINENI C.	Wolf 1'55.961	43	HELLBERG L. Bad Wolves	Wolf 1'55.690
2	48	HELLBERG E. Bad Wolves	Wolf 1'54.882	25	MOLINARO D. DM Racing	Wolf 1'54.692
1	35	ROCCAPELLI M. BHK Motorsport	Wolf 1'54.662			

